

ВІННИЦЬКА МІСЬКА РАДА

# БЮДЖЕТ

## ВІННИЦЬКОЇ МІСЬКОЇ ОБ'ЄДНАНОЇ ТЕРИТОРІАЛЬНОЇ ГРОМАДИ

на 2020 рік

Вінниця  
2019

# Джерела формування бюджету Вінницької міської об'єднаної територіальної громади

тис.грн.

Джерела надходжень	Очікуване виконання 2019 року	Проект бюджету на 2020 рік
<b>ЗАГАЛЬНИЙ ФОНД</b>		
Податок та збір на доходи фізичних осіб	1 785 750,1	2 136 460,0
Єдиний податок	483 569,7	604 879,1
Плата за землю	248 635,7	255 000,0
Акцизний податок з роздрібної торгівлі підакцизних товарів	118 329,0	126 000,0
Акцизний податок з вироблених в Україні та ввезених на митну територію України підакцизних товарів (продукції) (Пальне)	89 647,4	92 000,0
Податок на нерухоме майно, відмінне від земельної ділянки	65 744,9	77 667,3
Плата за надання адміністративних послуг	36 253,2	38 000,0
Плата за розміщення тимчасово вільних коштів місцевих бюджетів	38 300,9	12 000,0
Надходження від орендної плати за користування ЦМК та іншим майном, що перебуває в комунальній власності	14 254,9	10 800,0
Податок на прибуток підприємств та фінансових установ комунальної власності	796,7	810,0
Державне мито	799,4	810,0
Інші доходи	14 342,0	15 606,8
Освітня субвенція	464 813,8	533 773,6
Медична субвенція та інші субвенції в галузі охорони здоров'я	284 348,7	78 807,2
Дотація з місцевого бюджету на здійснення переданих з державного бюджету видатків з утримання закладів освіти та охорони здоров'я	40 255,0	
Субвенції з державного та обласного бюджетів на соціальний захист	650 619,7	1 644,0
Інші трансферти	103 140,2	6 987,4
<b>ВСЬОГО ЗАГАЛЬНИЙ ФОНД</b>	<b>4 439 601,3</b>	<b>3 991 245,4</b>

# Джерела формування бюджету Вінницької міської об'єднаної територіальної громади

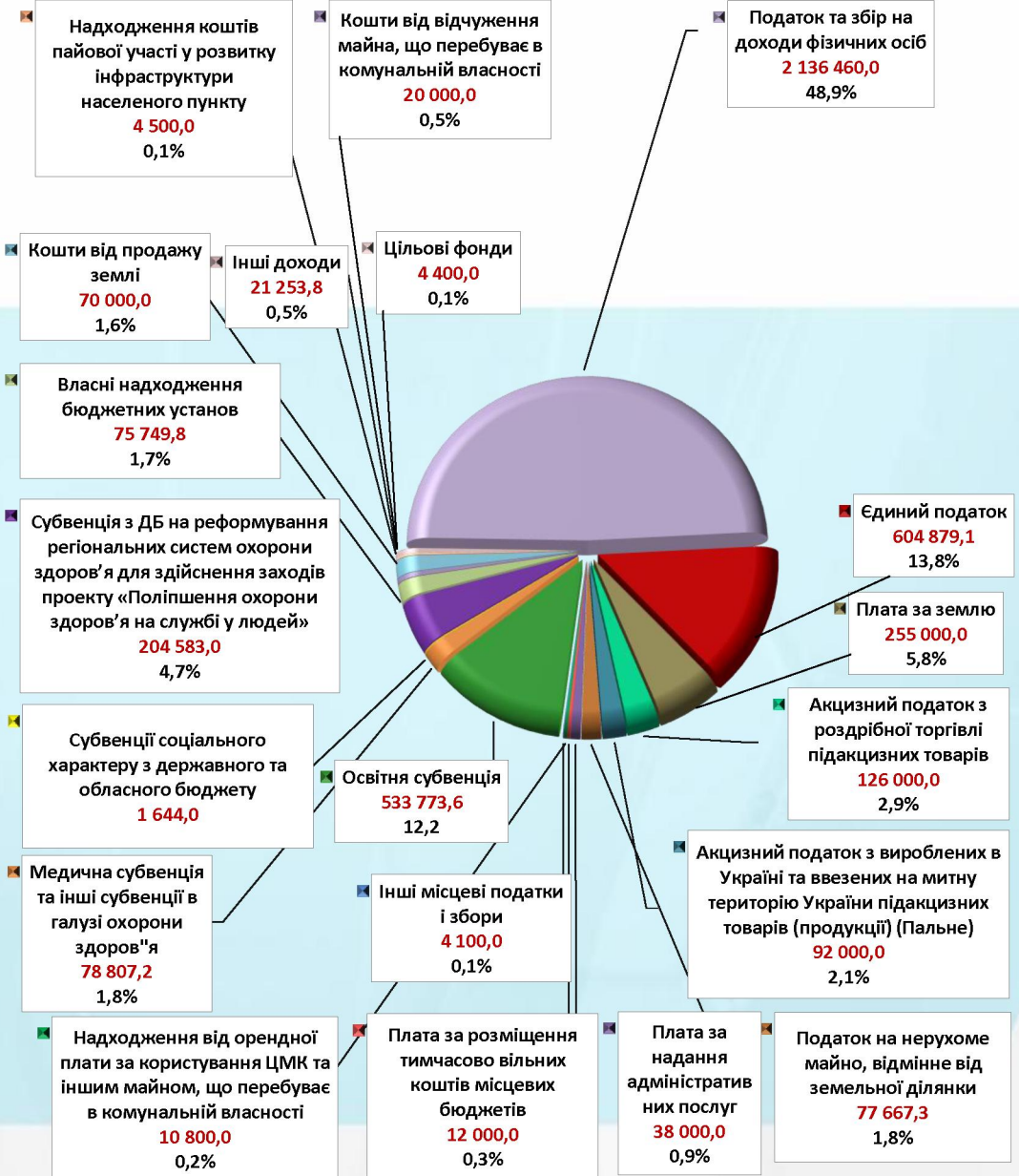
тис.грн.

Джерела надходжень	Очікуване виконання 2019 року	Проект бюджету на 2020 рік
<b>СПЕЦІАЛЬНИЙ ФОНД</b>		
Власні надходження бюджетних установ	188 133,5	<b>75 749,8</b>
Кошти від продажу землі	122 780,3	<b>70 000,0</b>
Кошти від відчуження майна, що перебуває в комунальній власності	44 605,1	<b>20 000,0</b>
Надходження коштів пайової участі у розвитку інфраструктури населеного пункту	20 551,5	<b>4 500,0</b>
Цільові фонди	9 114,1	<b>4 400,0</b>
Інші доходи	1 120,1	<b>1 139,6</b>
Субвенція з ДБ на реформування регіональних систем охорони здоров'я для здійснення заходів з виконання спільного з Міжнародним банком реконструкції та розвитку проекту «Поліпшення охорони здоров'я на службі у людей»	49 971,0	<b>204 583,0</b>
<i>Інші трансферти</i>	<i>4 100,0</i>	<i>0,0</i>
<b>ВСЬОГО СПЕЦІАЛЬНИЙ ФОНД</b>	<b>440 375,6</b>	<b>380 372,4</b>
<b>ВСЬОГО ДОХОДІВ</b>	<b>4 879 976,9</b>	<b>4 371 617,8</b>

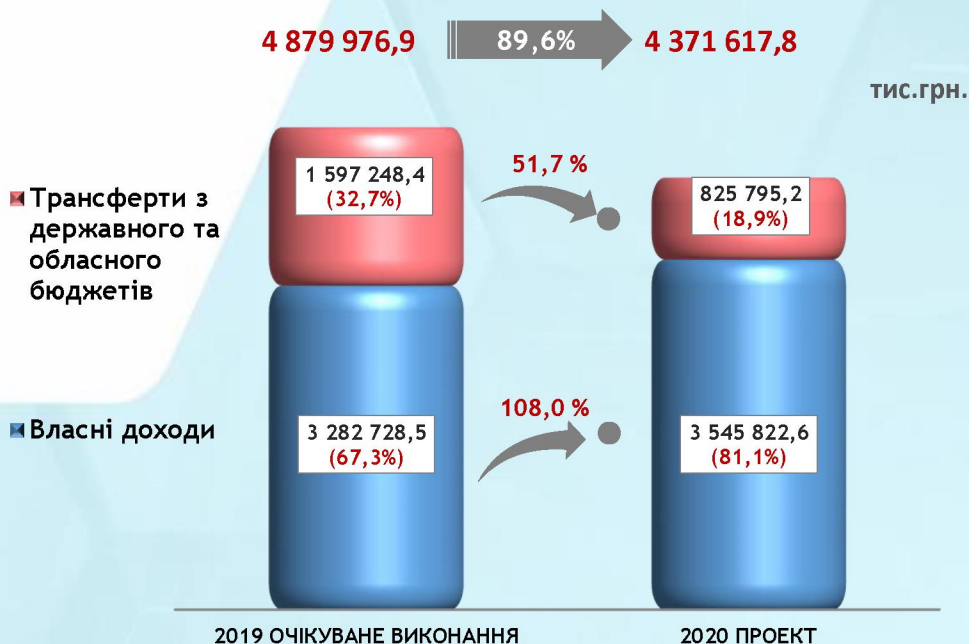
# Структура доходів бюджету Вінницької міської об'єднаної територіальної громади на 2020 рік (загальний та спеціальний фонд)

Доходи всього: **4 371 617,8 тис. грн.**

тис.грн.



## Доходи бюджету Вінницької міської об'єднаної територіальної громади (загальний і спеціальний фонди)



### Динаміка надходження власних і закріплених доходів загального фонду бюджету Вінницької міської ОТГ




### Динаміка надходжень офіційних трансфертів загального фонду бюджету Вінницької міської ОТГ




## Динаміка надходження податку та збору на доходи фізичних осіб



## Динаміка надходжень акцизного податку



## Динаміка надходження плати за землю



## Динаміка надходження єдиного податку



# Видатки загального фонду бюджету Вінницької міської об'єднаної територіальної громади

тис.грн.

Найменування галузі	Уточнений план на 2019 рік	Проект бюджету на 2020 рік
<b>Освіта</b>	<b>1 199 344,9</b>	<b>1 360 978,1</b>
<b>Соціальний захист та соціальне забезпечення, в тому числі:</b>	<b>781 437,5</b>	<b>88 579,8</b>
- муніципальні програми соціального захисту	81 925,3	86 935,8
- обласні програми соціального характеру	6 548,2	1 644,0
- державні програми соціального характеру (пільги, субсидії, допомоги)	692 964,0	-
<b>Охорона здоров'я, в тому числі:</b>	<b>343 310,6</b>	<b>144 718,1</b>
- за рахунок коштів бюджету Вінницької міської ОТГ	58 961,9	65 910,9
- за рахунок трансфертів з державного і обласного бюджетів	284 348,7	78 807,2
<b>Житлово-комунальне господарство</b>	<b>498 483,3</b>	<b>436 427,3</b>
<b>Транспорт та транспортна інфраструктура</b>	<b>281 291,1</b>	<b>283 558,6</b>
<b>Культура і мистецтво</b>	<b>43 830,8</b>	<b>50 372,8</b>
<b>Фізична культура і спорт</b>	<b>51 292,0</b>	<b>55 434,3</b>
<b>Інші програми та заходи, пов'язані з економічною діяльністю</b>	<b>43 091,2</b>	<b>44 717,4</b>
<b>Реверсна дотація</b>	<b>125 024,2</b>	<b>181 616,5</b>
<b>Державне управління</b>	<b>267 877,9</b>	<b>312 653,8</b>
<b>Засоби масової інформації</b>	<b>21 107,0</b>	<b>24 286,3</b>
<b>Обслуговування місцевого боргу</b>	<b>3 456,1</b>	<b>36 247,5</b>
<b>Громадський порядок та безпека</b>	<b>23 306,6</b>	<b>29 610,0</b>
<b>Резервний фонд</b>		<b>24 400,0</b>
<b>Інші видатки</b>	<b>28 475,2</b>	<b>20 264,4</b>
<b>ВСЬОГО ВИДАТКІВ, в тому числі:</b>	<b>3 711 328,4</b>	<b>3 093 864,9</b>
- за рахунок коштів бюджету Вінницької міської об'єднаної територіальної громади	2 208 501,6	2 472 652,7
- за рахунок трансфертів з державного і обласного бюджетів	1 502 826,8	621 212,2

# Видатки спеціального фонду бюджету Вінницької міської об'єднаної територіальної громади

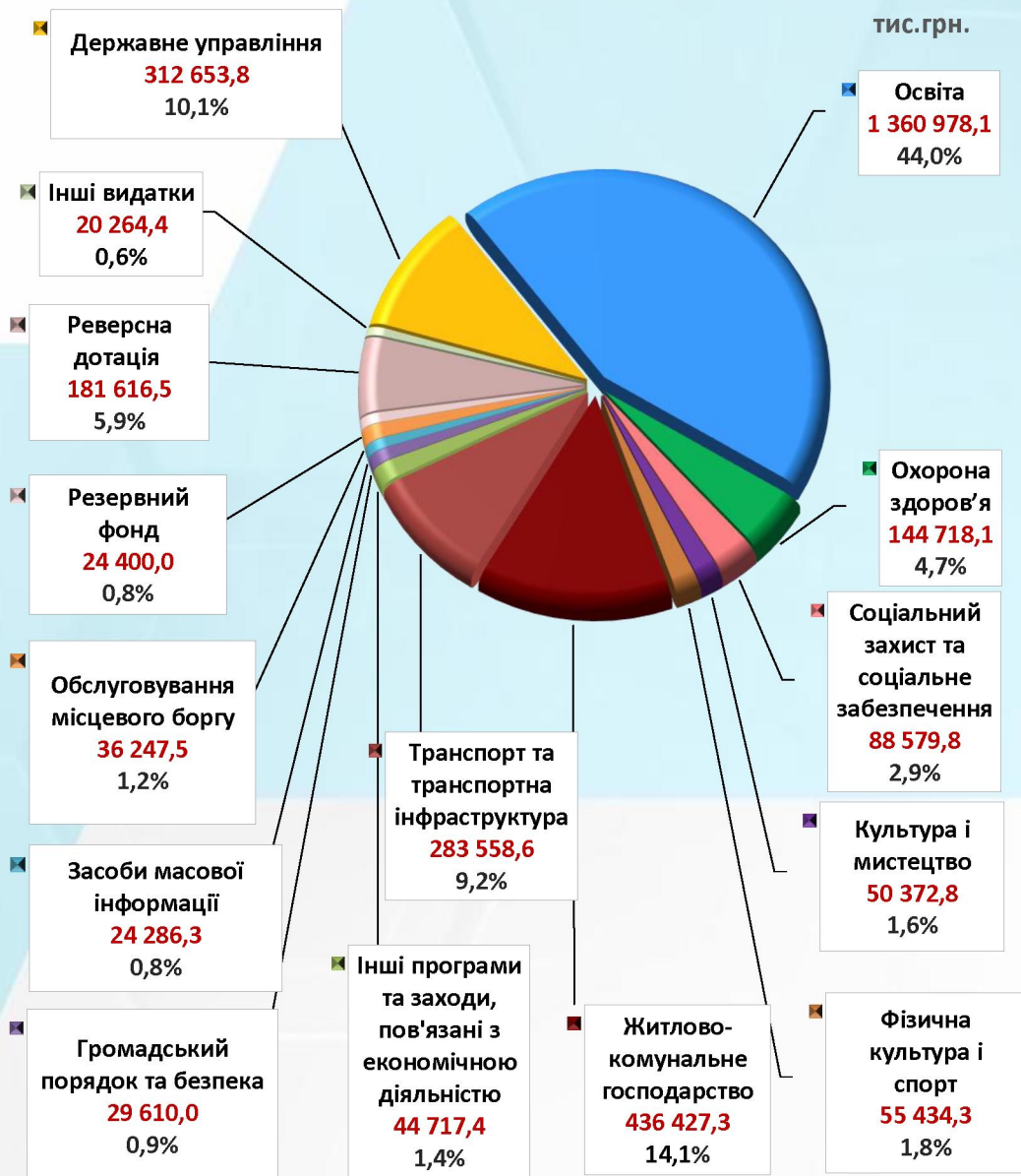
тис.грн.

Найменування галузі	Уточнений план на 2019 рік	Проект бюджету на 2020 рік
Видатки за рахунок власних надходжень бюджетних установ	70 297,9	75 749,8
Бюджет розвитку, в тому числі:	1 311 041,0	1 082 950,6
□ за джерелами:		
- за рахунок коштів бюджету Вінницької міської ОТГ;	1 052 080,0	920 734,6
- за рахунок трансфертів з державного і обласного бюджетів;	157 297,0	
- за рахунок запозичень.	101 664,0	162 216,0
□ за окремими видатками:		
<i>Житлово-комунальне господарство (капітальні видатки)</i>	302 048,4	417 032,4
<i>Капітальні видатки бюджетних установ, в тому числі:</i>	147 052,8	54 029,1
<i>- за рахунок коштів бюджету Вінницької міської ОТГ</i>	83 762,0	54 029,1
<i>- за рахунок трансфертів з державного і обласного бюджетів</i>	63 290,8	-
<i>Будівництво та регіональний розвиток, в тому числі:</i>	646 091,3	512 106,2
<i>- за рахунок коштів бюджету Вінницької міської ОТГ</i>	460 725,3	349 890,2
<i>- за рахунок трансфертів з державного бюджету</i>	83 702,0	-
<i>- за рахунок запозичень</i>	101 664,0	162 216,0
<i>Внески до статутного капіталу суб'єктів господарювання</i>	168 541,1	91 606,4
<i>Грошова компенсація за належні для отримання жилі приміщення для окремих категорій населення відповідно до законодавства</i>	9 241,5	0,0
<i>Інші видатки бюджету розвитку</i>	38 065,9	8 176,5
Видатки за рахунок субвенції з ДБ на виконання спільного з МБ реконструкції та розвитку проекту "Поліпшення охорони здоров'я на службі у людей"	129 525,2	204 583,0
Цільові фонди	9 626,5	4 400,0
Охорона навколишнього природного середовища	5 066,6	955,5
Інші видатки	1 184,0	180,0
<b>ВСЬОГО ВИДАТКІВ</b>	<b>1 526 741,2</b>	<b>1 368 818,9</b>

# Структура видатків загального фонду бюджету Вінницької міської об'єднаної територіальної громади на 2020 рік

Видатки всього: **3 093 864,9 тис.грн.**

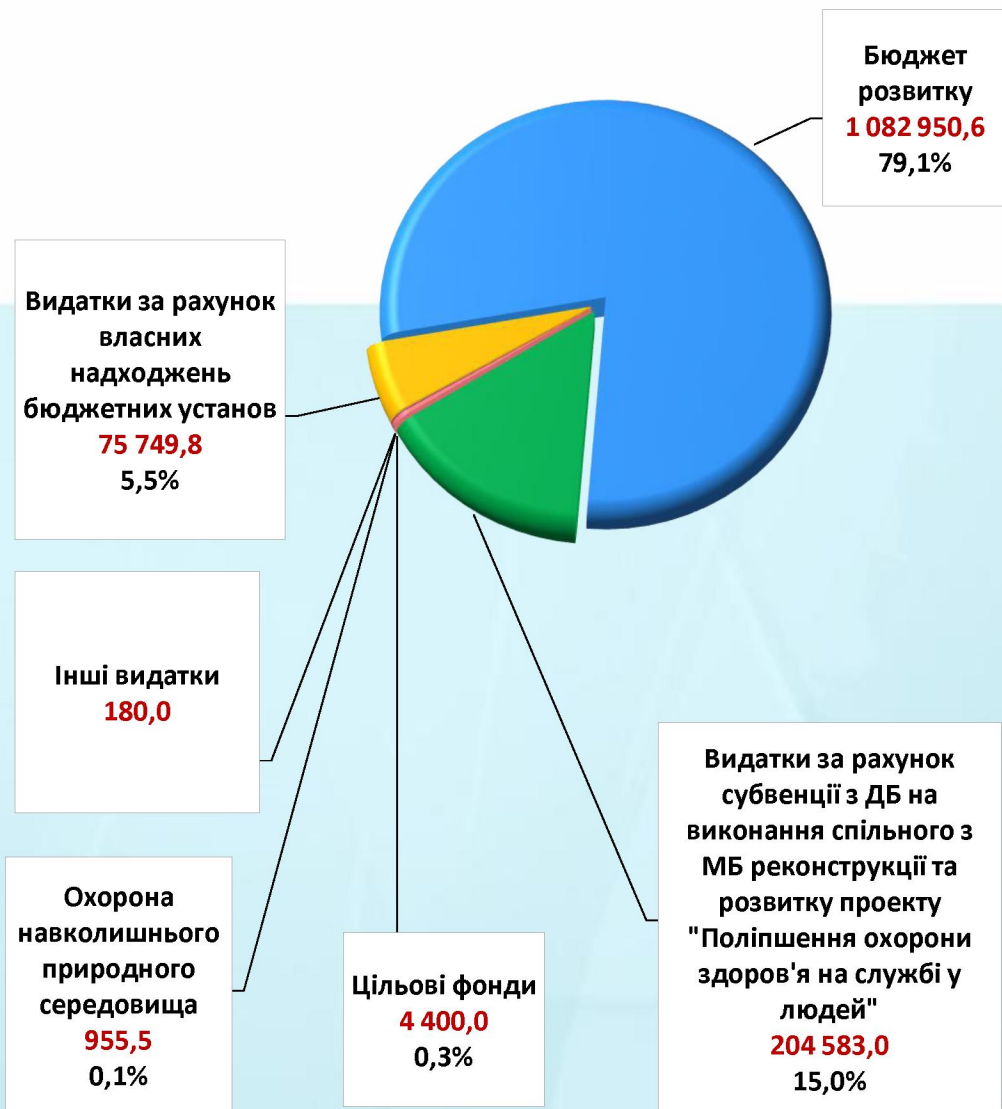
тис.грн.



# Структура видатків спеціального фонду бюджету Вінницької міської об'єднаної територіальної громади на 2020 рік

Видатки всього: **1 368 818,9 тис.грн.**

тис.грн.



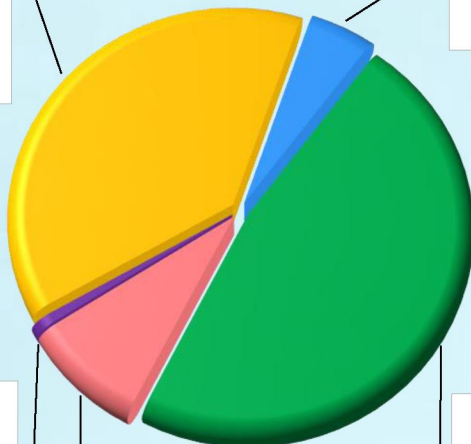
## Структура видатків бюджету розвитку

Видатки всього: **1 082 950,6 тис.грн.**

тис.грн.

Житлово-  
комунальне  
господарство  
(капітальні  
видатки)  
**417 032,4**  
38,5%

Капітальні видатки  
бюджетних установ  
**54 029,1**  
5,0%



Інші видатки  
бюджету розвитку  
**8 176,5**  
0,7%

Будівництво та  
регіональний  
розвиток  
**512 106,2**  
47,3%

Внески до  
статутного капіталу  
суб'єктів  
господарювання  
**91 606,4**  
8,5%

## Видатки бюджету Вінницької міської об'єднаної територіальної громади (загальний і спеціальний фонди)

5 238 069,6 → 85,2% → 4 462 683,8 тис.грн.


■ Видатки за рахунок трансфертів з державного і обласного бюджетів




46,0%



■ Видатки за рахунок власних доходів бюджету Вінницької міської об'єднаної територіальної громади



105,6%




2019 УТОЧНЕНИЙ ПЛАН

2020 ПРОЕКТ


## Видатки на утримання установ галузі «Освіта» (загальний і спеціальний фонди)

тис.грн.




↑ 112,3%


## Видатки на утримання галузі «Культура і мистецтво» (загальний і спеціальний фонди)



## Видатки по галузі «Фізична культура і спорт» (загальний і спеціальний фонди)



## Видатки по галузі «Житлово-комунальне господарство» (загальний і спеціальний фонди)



# Перелік бюджетних установ та закладів, фінансування яких заплановано з бюджету Вінницької міської об'єднаної територіальної громади в 2020 році

## Освіта

- Дошкільні навчальні заклади – **55 = 54 + 1** (планується до введення в 2020 році);
- Загальноосвітні школи – **37=36+1** (відкриття школи в м-ні «Поділля»);
- Спеціальна загальноосвітня школа I-II ступенів з дошкільним відділенням;
- Школи естетичного виховання дітей – **5**;
- Палац дітей та юнацтва;
- Міський центр художньо-хореографічної освіти дітей та юнацтва «Барвінок»;
- Інклюзивно-ресурсний центр – **2**;
- КУ «Школа успіху» – **1**;
- Міський методичний кабінет;
- Професійно-технічні навчальні заклади – **8**.

## Соціальний захист

- Міський центр соціальних служб для сім'ї, дітей та молоді;
- Міський центр соціально-психологічної реабілітації дітей та молоді з функціональними обмеженнями «Гармонія» ім. Раїси Панасюк;
- Територіальний центр соціального обслуговування (надання соціальних послуг);
- Центр підліткових клубів за місцем проживання.

## Культура і мистецтво

- Централізована бібліотечна система – **18** бібліотек-філій;
- Музей ім. М.М.Коцюбинського;
- Міський Палац мистецтв;
- Міський клуб;
- Центр концертних і фестивальних програм .

## Фізична культура і спорт

- Дитячо-юнацькі спортивні школи – **7**.

## Комунальні некомерційні підприємства по галузі «Охорона здоров'я», які отримують кошти з бюджету

- Міські лікарні – **5**;
- Пологові будинки – **2**;
- Міська стоматологічна поліклініка;
- Центри первинної медико-санітарної допомоги – **5**.